



PRÉFET  
DE SEINE-ET-MARNE

Liberté  
Égalité  
Fraternité

# L'ACCIDENTALITÉ ROUTIÈRE EN SEINE-ET-MARNE

BAROMÈTRE DU MOIS DE  
**SEPTEMBRE 2020**

Données consolidées pour 2019 et non consolidées pour 2020.

## Les chiffres du mois :

Le mois de septembre 2020 totalise 88 accidents corporels, 5 accidents mortels et 119 blessés.

Sur les 5 accidents mortels :

- 3 impliquent des conducteurs de véhicules légers dont 2 hommes et 1 femme ;
- la totalité des accidents ont eu lieu hors agglomération, dont 4 hors intersection et 1 en intersection ;
- Pour 3 accidents mortels, la collision avec un autre véhicule a été frontale ;
- la somnolence-fatigue et la vitesse excessive et inadaptée seraient des facteurs d'accidents présents dans certains de ces accidents mortels.

Concernant les blessés :


- les catégories d'usagers recensant le plus de blessés sont les véhicules légers ainsi que les 2 roues motorisés ;
- 3 des 9 piétons blessés ont entre 0 et 13 ans ;
- En septembre, les deux principaux facteurs d'accidents graves sont la vitesse excessive ou inadaptée et l'inattention.

## Les infractions du mois :

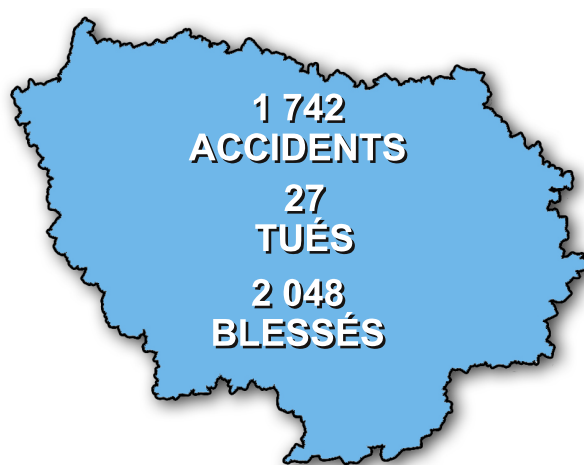
- 1 405 excès de vitesse ont été constatés par les forces de l'ordre (hors radars fixes);
- 12 462 dépistages pour alcool et 1 022 dépistages pour stupéfiants ont été réalisés ;
- 355 permis ont été suspendus contre 328 en septembre 2019 :
  - 75 pour vitesse excessive ou inadaptée (-8.54%);
  - 106 pour conduite sous l'emprise de stupéfiants (+8.23%);
  - 174 pour conduite sous l'emprise d'alcool (+19.18%) ;
- 233 infractions pour non respect de l'arrêt à un stop, 147 infractions pour franchissement d'une ligne continue ont été relevées.

**SÉCURITÉ ROUTIÈRE**  
**VIVRE, ENSEMBLE.**

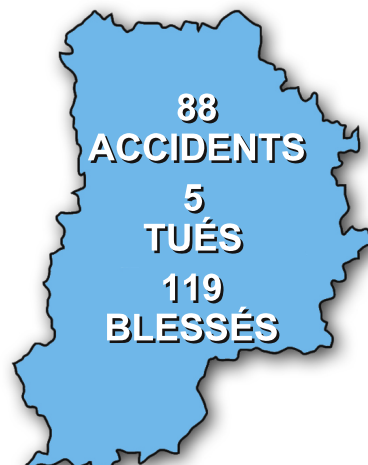
## Bilan du mois de septembre :



FRANCE



ILE-DE-FRANCE



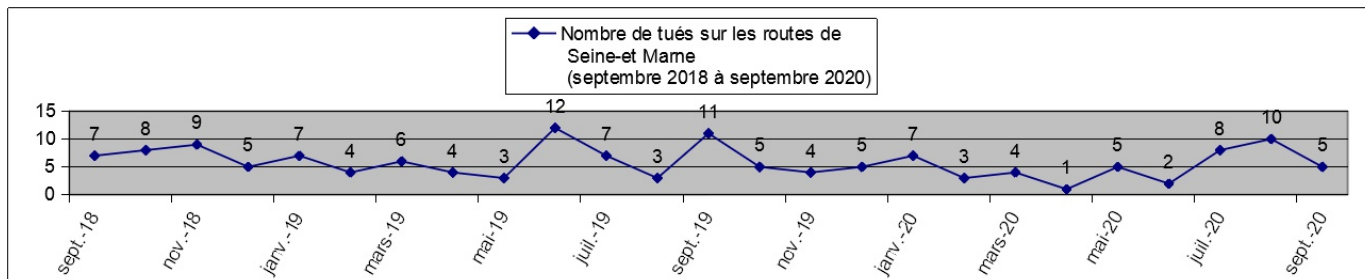
SEINE-ET-MARNE

Bilan du mois	Accidents corporels	Tués	Blessés	Dont blessés hospitalisés	Dont blessés légers
Septembre 2020	88	5	119	30	89
Septembre 2019	93	11	113	26	87
Différence 2020/2019	-5	-6	6	4	2
Évolutions 2020/2019	-5,38%	-54,55%	5,31%	15,38%	2,30%

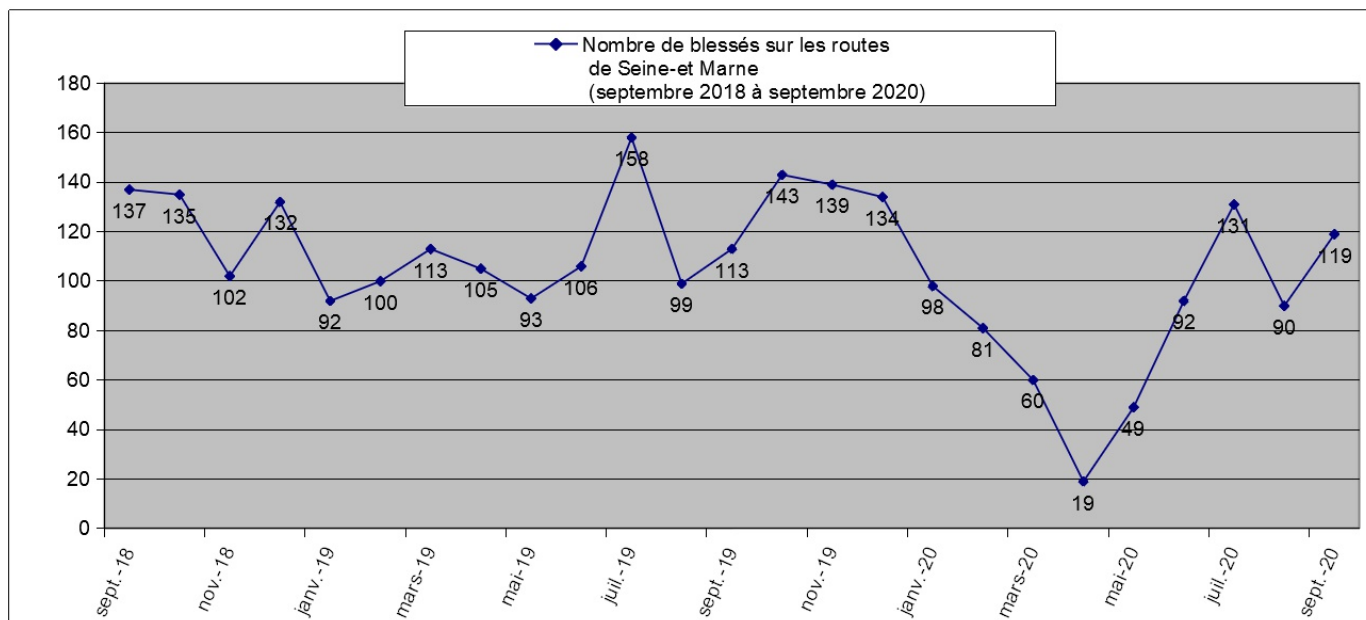
Bilan année 2020 (ATBH)	Janv	Fév	Mars	Avr	Mai	Juin	Juil	Août	Sept	Oct	Nov	Déc	Cumul 2020	Cumul 2019	2020/2019	Évolution 2020/2019
Accidents	86	58	44	15	42	69	99	65	88				566	725	-159	-21,93%
Tués	7	3	4	1	5	2	8	10	5				45	57	-12	-21,05%
Total blessés	98	81	60	19	49	92	131	90	119				739	979	-240	-24,51%
Dont blessés hospitalisés	30	20	13	6	18	28	30	27	30				202	262	-60	-22,90%
blessés légers	68	61	47	13	31	64	101	63	89				537	733	-196	-26,74%

# Évolution du nombre de personnes tuées ou blessées sur les 24 derniers mois

## Tués sur les 24 derniers mois

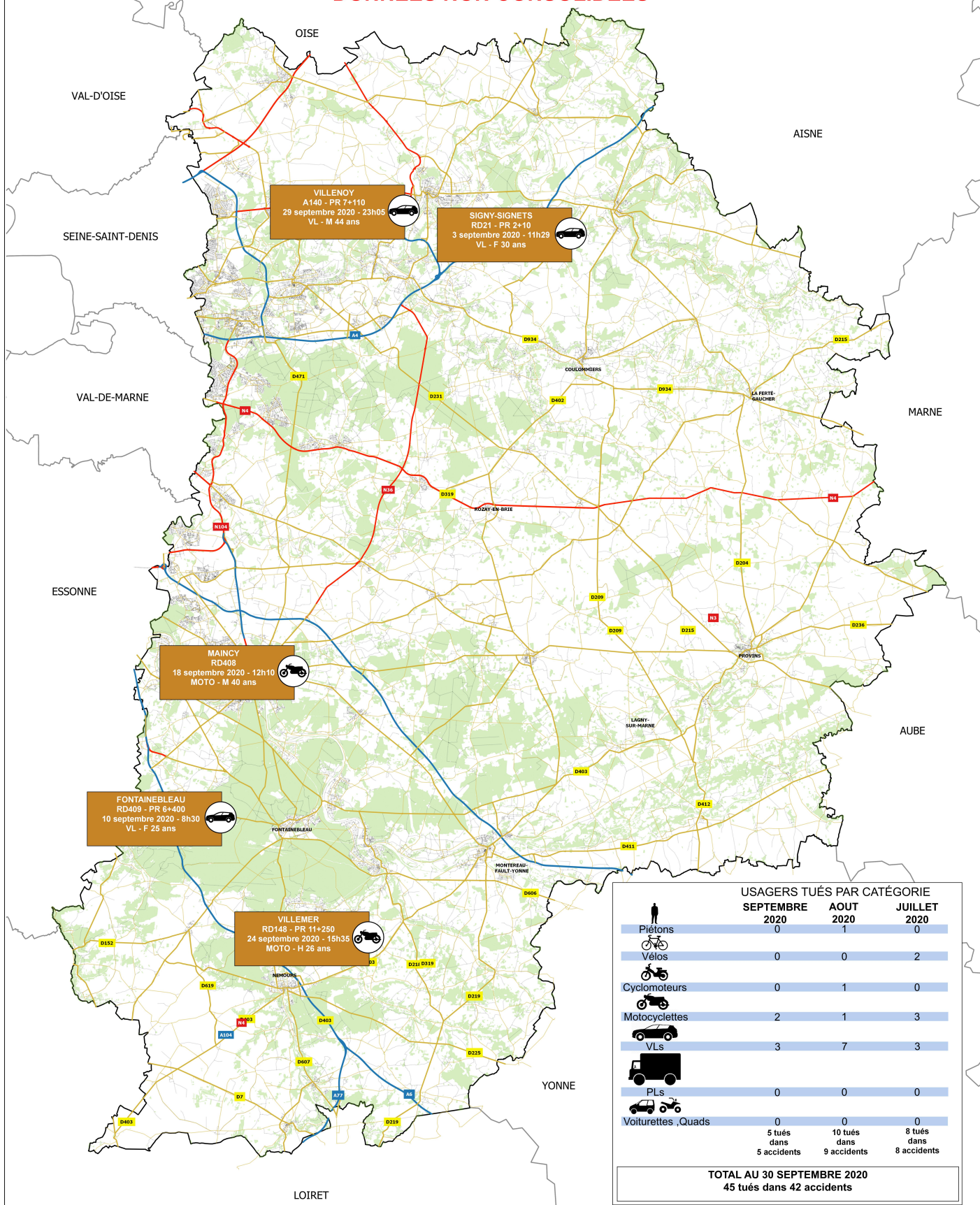


## Blessés sur les 24 derniers mois



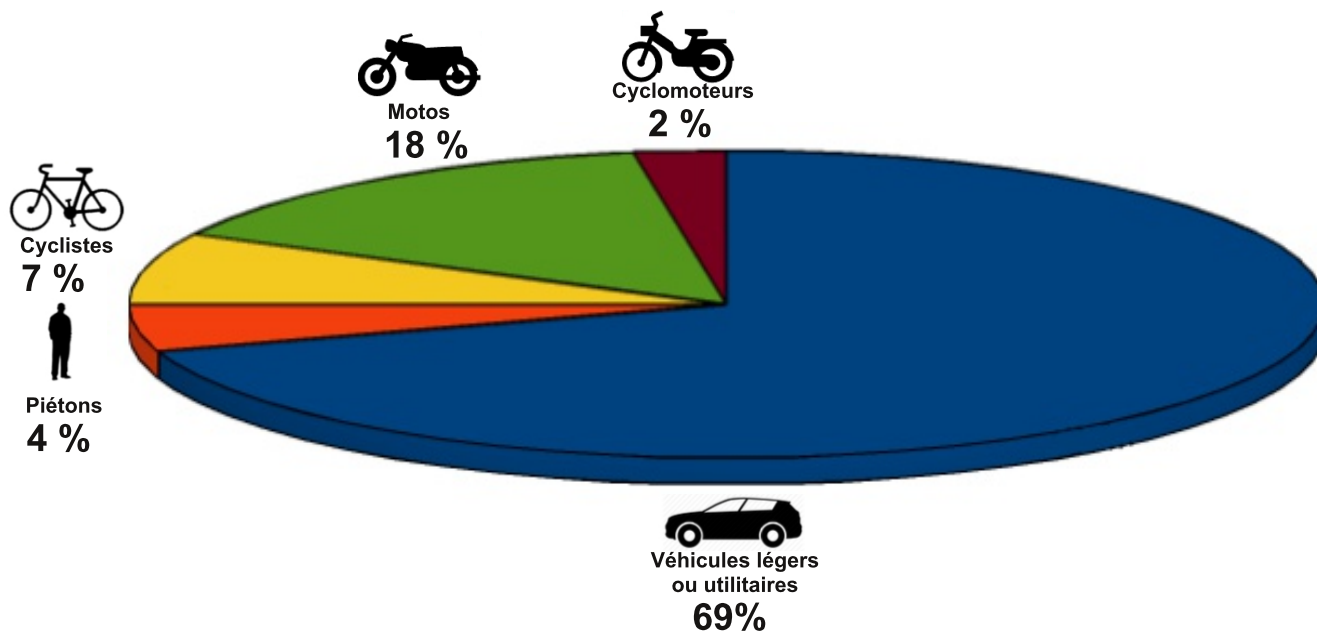
# Accidents mortels du mois de septembre 2020

## DÉPARTEMENT DE SEINE ET MARNE ACCIDENTS MORTELS DE L'ANNÉE 2020 DONNÉES NON CONSOLIDÉES



	USAGERS TUÉS PAR CATÉGORIE		
	SEPTEMBRE 2020	AOÛT 2020	JUILLET 2020
Piétons	0	1	0
Vélos	0	0	2
Cyclomoteurs	0	1	0
Motocyclettes	2	1	3
VLs	3	7	3
PLs	0	0	0
Voitures , Quads	0	0	0
	5 tués dans 5 accidents	10 tués dans 9 accidents	8 tués dans 8 accidents
<b>TOTAL AU 30 SEPTEMBRE 2020</b> 45 tués dans 42 accidents			

## Focus sur les accidents mortels de septembre 2020



## Répartition des tués par catégorie d'âge et mode de transport

Janvier à septembre 2020	0-14 ans	15-17 ans	18-24 ans	25-44 ans	45-64 ans	65 ans et +	Total
Véhicules légers/ Véhicules utilitaires	2	0	4	13	6	6	31
Piétons	0	0	1	0	1	0	2
Cyclistes	1	0	0	0	1	1	3
Cyclomoteurs	0	0	0	0	1	0	1
Motos	0	1	2	4	1	0	8
Poids-lourds	0	0	0	0	0	0	0
Autres (voiturettes)	0	0	0	0	0	0	0
<b>Total 2020</b>	<b>3</b>	<b>1</b>	<b>7</b>	<b>17</b>	<b>10</b>	<b>7</b>	<b>45</b>
<b>Part en %</b>	<b>7,00%</b>	<b>2,22%</b>	<b>15,56%</b>	<b>37,78%</b>	<b>22,22%</b>	<b>15,56%</b>	<b>100%</b>



**PRÉFET  
DE SEINE-ET-MARNE**

*Liberté  
Égalité  
Fraternité*

**SÉCURITÉ ROUTIÈRE  
VIVRE, ENSEMBLE.**